

Patrones

AMIGURUMI

Calabaza (Alfilerero)



ARTESANO
GLOBAL



AMIGURUMI

Calabaza (Alfilerero)



ARTESANO
GLOBAL

ABREVIATURAS / ABBREVIATIONS

AM. Anillo Mágico
MR. Magic Ring



cad. Cadena
ch. Chain Stitch



pe. Punto Enano
sl.st. Slip Stich



mp. Medio Punto o *Punto Bajo*
sc. Single Crochet Stitch



3 medio punto en un mismo punto
3 single crochet on the same stitch



Vuelta / Round

V / R

aumento / increase

aum. / inc

disminución / decrease

dism. / dec

MATERIALES / MATERIALS

Hilado : Megumi Ne 8/6 100% Algodón
Color: Piel (foto)

Yarn: Megurmi Ne 8/6 100% Cotton
Color: Piel (Photograph)



Aguja Nro. 3 / 2.5
Hook No. 3 / 2.5

Vellón
Stuffing

ESFERA / SPHERE

V1. 6 mp en Anillo Mágico (6)
Rnd 1. 6 sc in a Magic Ring (6)

V2. 1aum * 6 (12)
Rnd 2. 1inc * 6 (12)

V3. (1 mp, 1aum) * 6 (18)
Rnd 3. (1sc, 1inc) * 6 (18)

V4. (2 mp, 1aum) * 6 (24)
Rnd 4. (2sc, 1inc) * 6 (24)

V5. (3 mp, 1aum) * 6 (30)
Rnd 5. (3sc, 1inc) * 6 (30)

V6. (4 mp, 1aum) * 6 (36)
Rnd 6. (4sc, 1inc) * 6 (36)

V7. (5 mp, 1aum) * 6 (42)
Rnd 7. (5sc, 1inc) * 6 (42)

V8. (6 mp, 1aum) * 6 (48)
Rnd 8. (6sc, 1inc) * 6 (48)

V9/17. 1mp * 48 (48)
Rnd 5/9. 1sc * 48 (48)

V18. (8 mp, 1dism) * 6 (42)
Rnd 18. (8sc, 1dec) * 6 (42)

V19. (7 mp, 1dism) * 6 (36)
Rnd 19. (7sc, 1dec) * 6 (36)

V20. (6 mp, 1dism) * 6 (30)
Rnd 20. (6sc, 1dec) * 6 (30)

V21. (5 mp, 1dism) * 6 (24)
Rnd 21. (5sc, 1dec) * 6 (24)

V22. (4 mp, 1dism) * 6 (18)
Rnd 22. (4sc, 1dec) * 6 (18)

V23. (3 mp, 1dism) * 6 (12)
Rnd 23. (3sc, 1dec) * 6 (12)


V24. (1dism) * 6 (6)
Rnd 24. (1dec) * 6 (6)

AMIGURUMI


Calabaza (Alfilerero)



1- Esfera terminada enhebrar aguja en el hilo .



3- Realizar el ajuste 6 veces hasta lograr las 6 divisiones como se ven en la foto.



2- Atravesar una aguja con el hilo de extremo a extremo, para ajustar.



4- Montar los puntos siguiendo el diagrama de la foto. El hilo se une con un punto enano en cada división.

AMIGURUMI

Calabaza (Alfilerero)

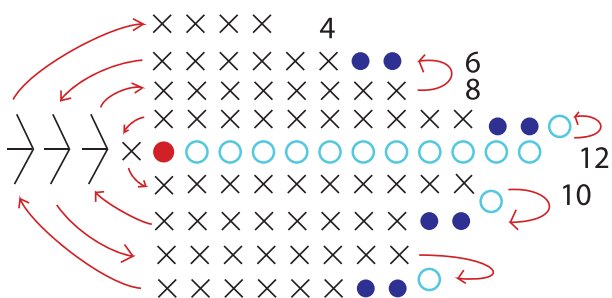


ARTESANO
GLOBAL



5- Realizar 3 Vueltas (12mp)
3 Rounds (12sc)

6- Última Vuelta 6 Disminuciones
Last Round 6 Decrease



7-Diagrama Hoja / Leave Pattern



8-Diagrama tiras . Tejer 3 mp en cada cadena.
8-Tapes Diagram. Crochet 3 sc in each chain.



9 - Montar partes y empolijar. / Sew and dust.